



Redd Barna

ÅRSRAPPORT 2022

FOTO: REDD BARNA

Oslo, 30. mai 2023

HOVEDSTYRETS ÅRSBERETNING 2022

Redd Barna – hvem er vi?

Redd Barna er verdens ledende uavhengige organisasjon for barn. Vår visjon er en verden der alle barns rett til overlevelse, beskyttelse, utvikling og deltakelse er innfridd. Vårt mandat er å inspirere til gjennombrudd i hvordan verden behandler barn, og å oppnå umiddelbare og varige endringer i barns liv.

FNs bærekraftsmål er førende for norsk utviklingspolitikk fram mot 2030 og bærekrafts-agendaen er sentral i Redd Barnas arbeid. De ambisiøse målene og det bærende prinsippet om at ingen barn skal utelates (Leave no one behind) ligger til grunn for Redd Barnas strategiske mål mot 2030 om at alle barn skal overleve, lære og være trygge – med et særlig fokus på de mest marginaliserte barna.

Redd Barna er en demokratisk medlemsorganisasjon og landsdekkende rettighetsorganisasjon hvor medlemmene er organisert i lokale grupper. Den selvstendige ungdomsorganisasjonen Press – Redd Barna Ungdom deltar i Redd Barnas hovedstyre. I internasjonale Redd Barna (Save the Children Association) er Norge én av 30 medlems-organisasjoner som arbeider for å innfri barns rettigheter i rundt 116 land. Redd Barna er aktivt involvert i rundt 30 land og porteføljen er fordelt omtrent 50 % på langsiktig utviklingsinnsats og 50 % på humanitært nødhjelpsarbeid.

Redd Barnas arbeid er basert på universelle barnerettigheter og humanitære prinsipper, og i tråd med vår teori om hvordan vi kan forbedre barns levekår globalt.

Året som gikk

I 2022 var Redd Barna tilbake til et tilnærmet normalt driftsår igjen etter pandemien.

Koronapandemien har ført til svært store konsekvenser for barn i de fattigste delene av verden. Læringskrisen fortsetter å være alvorlig, og omfanget av vold og overgrep mot barn øker. Barn i krig og konflikt opplevde rekordhøye grove forbrytelser og overgrep også i 2022. For alle disse barna vil ettervirkningene av pandemien vedvare lenge.

Også i Norge ser vi at barn i sårbare livssituasjoner fremdeles har et stort behov for oppfølging etter pandemien.

Innen utdanning har Redd Barna arbeidet for at barn fortsatt skal ha tilgang til utdanning og beskyttelse ved stengte skoler, for trygg gjenåpning av skoler så raskt som mulig, samt at investeringene i utdanningssystemer skal fortsette. Barns rett til en trygg og god skolegang er vår viktigste sak og utdanning representerer også internasjonale Redd Barnas største portefølje.

I 2022 drev Redd Barna langsiktig, humanitær og nødhjelpsinnsetning i 30 land. Beskyttelse av barn i krig og konflikt har stått sentralt i vårt påvirkningsarbeid, hvor vi utfordret stater og aktører i krig til å respektere beskyttelse av barn, og at disse holdes til ansvar for grove forbrytelser mot barn.

Redd Barna nådde rundt 1,6 millioner barn i våre internasjonale programmer i 2022, hvorav 48 % var jenter og 52 % var gutter. Disse barna fordeler seg med rundt 75 % i Øst- og Sør-A rika, 10 % i Vest- og Sentral Afrika, 10 % i Asia og resterende i Midtøsten, Latin-Amerika og Karibia, Russland og Balkan. Cirka

80 % av barna vi nådde ut til i 2022 befinner seg i landene Malawi, Mosambik, Somalia, Sør-Sudan, Uganda, Myanmar, Zimbabwe og Nepal.

Flertallet av barna ble nådd gjennom våre programmer innen utdanning (63 %) og beskyttelse (19 %). Programmer finansiert av Norad, Education Cannot Wait og ECHO står for cirka 75 % av barn nådd i 2022.

Antall barn som nås i et gitt år er avhengig av størrelsen og sammensetning av porteføljen, og derfor kan ikke tallene sammenlignes fra år til år.

Redd Barna mottar midler fra det norske folk, næringsliv og norske og internasjonale institusjoner. I 2020 signerte Redd Barna et fireårig humanitært partnerskap med det norske Utenriksdepartementet (UD), som betyr at vi er en strategisk partner for norske myndigheter innen utdanning og beskyttelse av barn i krise og konflikt. Den femårige samarbeidsavtalen med Norad, der utdanning er det største programområdet og det er lagt vekt på å nå de mest marginaliserte barna, spesielt barn med nedsatt funksjonsevne, ble signert i 2019. Det jobbes med fornyelse av avtalen med Norad.

I tillegg til programarbeidet, oppfordrer Redd Barna nasjonale myndigheter til å ta sitt ansvar i henhold til internasjonale lover og avtaler.

I 2022 fortsatte Redd Barna å ha avtaler med internasjonale givere som EU, Education Cannot Wait og Intergovernmental Authority on Development. Samarbeidet med andre sivil-samfunnsorganisasjoner i Together for Inclusion fortsatte i 2022, med mål om å sikre rettighetene for barn med funksjons-nedsettelser.

I 2022 nådde Redd Barna om lag 220 000 barn og voksne i Norge. Vårt arbeid bidro til inkludering, til å forebygge vold og overgrep og til å beskytte barn som har flyktet til Norge. Vi treffer barn i nabolaget, på asylmottaket og krisesentre, på skolen, i barnehagen og i idretten. Barn i sårbare livssituasjoner ble invitert med på inkluderende fritidsaktiviteter av våre frivillige over hele landet. Vi påvirket myndighetene og drev kampanjer for å styrke barns rettigheter, forebygge vold og overgrep, sikre gode levekår og skape tryggere skolemiljøer.

Redd Barnas frivillige arrangerte trygge fritidsaktiviteter for over tusen barn og familier som har flyktet til Norge fra Ukraina og andre land, på til sammen 26 akutt- og asylmottak. 400 barn har deltatt i aktivitetsgrupper for nylig bosatte familier som har flyktet til Norge. Redd Barnas frivillige var også «gode naboer» for 145 barn og deres familier med flyktningbakgrunn som er nylig bosatt i en kommune.

Vi nådde om lag 160 000 barn og over 20 000 lærere i skoler og barnehager med informasjon om barns rettigheter. Barn lærte om nettvett, om sine rettigheter og FNs bærekraftsmål, om mobbing, rasisme og retten til et trygt skolemiljø. De lærte om hva vold og overgrep er, at det er ulovlig og hvordan man kan få hjelp.

Redd Barna har i 2022 tilbudt en rekke kultur-, natur- og fritidsaktiviteter som inkluderer barn og unge som står i fare for å falle utenfor, særlig familier som har økonomiske utfordringer. Frivillige inviterte til morsomme fritidsaktiviteter for nesten 11 000 barn og deres familier i 21 norske kommuner. Alle arrangementer var åpne og gratis.

En av Redd Barnas viktigste kampsaker er at ingen barn skal vokse opp i fattigdom. For alle barn har rett til gode levekår. I 2022 feiret vi at nye tall for barn som vokser opp i fattigdom gikk nedover, for første gang på lenge. En årsak er at barnetrygden har økt for de yngste barna, et barnepolitisk krav fra Redd Barna gjennom mange år. I 2022 presset vi ekstra på for å få økt barnetrygden ytterligere, både gjennom politisk påvirkning og utadrettede kampanjeaktiviteter med et opprop med nær 15 000 signaturer. Gjennom statsbudsjettet skal nå barnetrygden settes opp for enslige forsørgere, og den skal prisjusteres for første gang på mange år. Vi fikk også gjennomslag for kravet om at familier på asylmottak må få mer økonomisk støtte.

Redd Barnas frivillige har vært sammen med barn og unge på 10 krisesentre med sang, spill, lek, leksehjelp og matlaging sammen med barn og deres mødre. Vi har utviklet Trygg på trening med Redd Barna-kurs for 11 særforbund i idretten, og utviklet et generelt kurs til fleridrettslag. I 2022 samarbeidet vi også med NRK Super om deres temadager om rasisme for å gi barn og unge kunnskap om fordommer og rasisme.

Ved utgangen av 2022 hadde Redd Barna 933 frivillige som arbeider for barns rettigheter og 80 lokale Redd Barna grupper. Dette betyr en vekst fra 2021, både i antall frivillige og i lokale grupper.

Redd Barna er en medlemsstyrt organisasjon. Ved utgangen av 2022 hadde Redd Barna 3 534 betalende medlemmer i Norge.

Høsten 2022 fikk Redd Barna medhold i klager på avslag for tildeling av Tippemidler for årene 2019-2021. Tildelingen for disse tre årene beløper seg til 95 millioner kroner og for 2022 ble tildelingen 24 millioner kroner. Midlene vil i sin helhet bli brukt til å barns beste i Norge.

Redd Barna hadde 93 700 individuelle givere i 2022. Dette er en liten nedgang fra 2021 (95 777) som skyldtes noen begrensninger i rekrutteringskanaler for nye fastgivere under pandemien. Gjennom 2022 var det til sammen 155 823 privatpersoner som ga ett eller flere bidrag i løpet av året. Dette er en økning fra året før (128 000) og henger sammen med innsamlingen for Ukraina.

Redd Barna har i 2022 tatt i bruk Objectives and Key Results (OKR) som målstyringsmodell for å levere på strategien frem mot 2024. Implementeringen har vært vellykket, det har vært bred involvering og opplæring i organisasjonen, og målene for 2022 ble nådd.

Bærekraftsmål for alle barn

Redd Barna er verdens største uavhengige barnerettighetsorganisasjon. Vi jobber for at alle barn skal overleve, lære og være trygge. Vi jobber hardt for å nå bærekraftsmålene, og et grunnleggende prinsipp er at ingen barn skal oppleve diskriminering. I dag bidrar vi til bærekraftsmålene gjennom våre programmer i Norge og 116 andre land. Vi utfordrer og samarbeider med myndigheter og næringsliv for å nå bærekraftsmålene innen 2030.

Organisasjonen

Redd Barnas ansatte

Ved utgangen av 2022 hadde Redd Barna 254 ansatte i Norge. Av disse var 226 fast ansatte og 28 midlertidig ansatte.

Kjønnsfordelingen er på samme nivå som i fjor, med en liten nedgang for menn, 73,6 % kvinner og 26,4 % menn. 14 % av kvinnene og 15 % av mennene i organisasjonen er ledere. Ved utgangen av året besto ledergruppen av syv kvinner og én mann. Redd Barnas hovedstyre består av 6 kvinner og 4 menn.

Arbeidsmiljø

Redd Barna har de fire siste årene gjennomført medarbeiderundersøkelsen Great Place to Work. I 2022 svarte 93 % av de ansatte på undersøkelsen (89 % i 2021). Dette gir et godt grunnlag for å forstå hvordan det oppleves å være ansatt i Redd Barna. 84 % av de som svarte mente at «alt tatt i betraktning er Redd Barna et godt sted å arbeide» (75 % i 2021). Gjennomsnittskår av alle spørsmål hadde en fin utvikling i 2022 og endte på 79 % tilfredshet (75 % i 2021), og Redd Barna beholdt Great Place To Work-sertifiseringen fra 2020.

Det totale sykefraværet i Redd Barna lå i 2022 på 6,1 %, en oppgang fra 5,4 % i 2021. Økningen i sykefravær i 2022 følger trenden i samfunnet for øvrig. Det er registrert null tilfelle av skader, ulykker og arbeidsrelatert belastningsskader i 2022.

Likestilling og diskriminering

Redd Barna arbeider aktivt for å motvirke diskriminering. Dette ivaretas gjennom rekruttering og i alle prosesser relatert til lønns- og arbeidsvilkår, utviklingsmuligheter og beskyttelse mot trakassering. De ansattes medvirkning ivaretas gjennom arbeidsmiljø-utvalget og gjennom de ansattes fag-organisasjoner.

I medarbeiderundersøkelsen i 2022 svarte 87 % (89 % i 2021) av de ansatte at de blir behandlet rettferdig uavhengig av kjønn.

Redd Barnas lønnsundersøkelse i 2019 viste at kvinner tjener noe mindre enn menn, da særlig i lederstillinger og for våre mest komplekse fagrådgiv-

verstillinger. Prosjekt for revisjon av lønnspolitikk og rammeverk ble påbegynt tidlig i 2020 og avsluttet i midten av 2021. Prosjektet ga tydelige kriterier og retningslinjer for hvordan lønnen i Redd Barna skal settes og være konkurransedyktig i forhold til bransjen. Gjennom Redd Barnas lønnspolicy fastsettes lønn ut ifra rollens kompleksitet og ansvarsområdet, og den ansattes erfaring og utdanning. Dette hindrer lønnsforskjell mellom kjønnene.

I medarbeiderundersøkelsen i 2022 sa 86 % av de ansatte at de blir behandlet rettferdig, uavhengig av kulturell eller etnisk tilhørighet, dette er på samme nivå som i 2021 og 2020.

Informasjon om Redd Barnas arbeid for å fremme likestilling og motvirke diskriminering er tilgjengelig på våre hjemmesider.

Ytre miljø

Redd Barna driver ingen virksomhet som har ordinære utslipp, men bidrar likevel til negativ påvirkning av ytre miljø.

Redd Barna er Miljøfyrtårn-sertifisert. Denne sertifiseringen sikrer at vi systematisk jobber med å redusere vår negative miljøpåvirkning. Årlige miljøkartlegginger viser at flyreiser er største bidragsyter knyttet til Redd Barnas karbonfotavtrykk.

2022 var første normale driftsår for Redd Barna siden 2019 grunnet reiserestriksjoner under pandemien. Vi hadde som mål å redusere flyreiser med 30 % i forhold til 2019, og oppnådde en 48 % reduksjon.

Internkontroll, varsling og antikorrupsjon

Redd Barna styrker, videreutvikler og forbedrer kontinuerlig sitt system for internkontroll og varsling.

Redd Barna har nulltoleranse for forhold og handlinger som kan skade barn og unge, for korrupsjon, mislighold, mobbing, diskriminering, trakassering og annen utilbørlig oppførsel. Redd Barna stiller strenge krav til sine ansatte, tillitsvalgte, frivillige og samarbeidspartnere, som alle er forpliktet til å følge Redd Barnas etiske retningslinjer.

Redd Barna har retningslinjer for varsling av krittikkverdige forhold, som sist ble revidert i 2022 for å imøtekomme endringer i norsk lov. Redd Barna mottar også saker fra internasjonale Redd Barna for oppfølging mot tilskuddsgiver og i 2022 mottok vi 45 slike saker. Avsluttede saker om korrupsjon og økonomisk mislighold publiseres på våre nettsider. I 2022 ble det gjennomført obligatorisk opplæring i safeguarding.

Økonomiske hovedlinjer

Redd Barnas regnskap er satt opp i samsvar med Regnskapsloven av 1988 og i henhold til regnskapsstandarden NFS(F) «God regnskapsskikk for ideelle organisasjoner». Årsregnskapet omhandler den ideelle organisasjonen Redd Barna, som er en forening uten formål om økonomisk vinning.

Årsregnskapet omfatter regionkontorene, men ikke lokalforeningene da disse er selvstendige juri-

diske enheter med egne vedtekter. Organisasjonens hovedkontor ligger i Bøkkerveien 2, Oslo, mens regionkontorene ligger i Oslo, Tromsø, Trondheim, Bergen og Kristiansand.

Anskaffede midler

Redd Barnas arbeid er i hovedsak finansiert gjennom midler fra norske og internasjonale donorer, innsamlede midler og offentlige tilskudd. Totalt anskaffede midler utgjorde 1328 millioner kroner og vokste med 1,5 % fra 1308 millioner kroner i 2021. Det er god balanse mellom anskaffede midler fra tilskudd og gaver.

Midler fra offentlig norske donorer utgjorde 450 millioner kroner i 2022, en økning på 16 % fra 387 millioner kroner i 2021. Økningen skyldes programarbeide finansiert av Norad og UD.

Midler fra internasjonale donorer gikk ned med 2 % til 460 millioner kroner (469 millioner i 2021). Midler fra stiftelser endte på 20 millioner for 2022, dette er samme nivå som i 2021.

Tilskudd fra andre endte på 47 millioner i 2022, ned fra 99 millioner året før. For 2021 er tilskudd fra andre justert med tildelingen fra Tippemidler for 2021 på 34 millioner. I 2022 er tildelingen fra Tippemidler for 2022 inntektsført med 24 millioner. Tilskudd fra andre er i 2022 også redusert med 51 millioner relatert til Ukraina-responser i påvente av implementeringskostnader som kommer i 2023. Andre poster under tilskudd fra andre er momskompensasjon og inntekter relatert til samarbeid med andre ideelle organisasjoner. Samarbeidet i 2022 har vært med Kirkens Nødhjelp (21 millioner), FRI (4 millioner) og Atlas Alliansen (30 millioner).

Innsamlede midler og gaver utgjorde 379 millioner kroner og har en økning på 62 millioner og 19,4 % fra 2021. Hovedårsaken til økningen er innsamlede midler for Ukraina. Alle midler samlet inn for Ukraina er distribuert, men programimplementeringen vil fortsette gjennom 2023. Bidrag fra faste givere gikk ned med 7 millioner kroner til 229 millioner kroner i 2022. Testamentariske gaver svinger mye fra år til år og bidro i 2022 med 22 millioner kroner, 5 millioner mer enn i 2021. Inntekter fra næringslivet og andre private givere har til sammen en økning på 64 millioner som er drevet av innsamling for Ukraina.

En god balanse mellom frie og øremerkede midler er viktig for Redd Barna. For lav andel frie midler kan begrense videre vekst og gjennomføring av prosjekter. I 2022 var balansen mellom frie og øremerkede midler tilfredsstillende og på samme nivå som året før, og det jobbes løpende med aktiviteter for å øke andelen frie midler, slik at vi kan gjøre mer for barn.

Forbruk av midler

Innsamlingsprosenten for 2022 ble 76,9 % som er en liten økning fra 76,2 % året før. Vektet gjennomsnittlig innsamlingsprosent de siste fem årene (2018-2022) er 75,7 %. Redd Barna er registrert i Innsamlingsregistret og tilfredsstillende kravet om at minst 65 % av innsamlede midler skal gå til

formålet. Felleskostnader utgjorde 69 millioner kroner og har blitt fordelt på inn-samlingskostnader, de enkelte formåls-aktivitetene og administrasjonen ut fra antall årsverk som er tilknyttet aktiviteten.

Redd Barna har benyttet 1266 millioner kroner til formålsaktiviteter. Dette tilsvarer 92,4 % av samlede kostnader (92,8 % i 2021). Administrasjonskostnader som omfatter deler av de administrative funksjonene og deler av utgifter til generalsekretæren med stab, utgjorde 17 millioner kroner, tilsvarende 1,2 % av de samlede kostnadene og er på sammen nivå som i 2021.

Finansrisiko

Redd Barna har ved årets slutt plassert 269 millioner kroner (291 millioner i 2021) i markedsbaserte, finansielle omløpsmidler. Alle plasseringene er i rente-, obligasjons- eller aksjefond og er sammensatt med hensyn til risikospredning og likviditet. Netto finans utgjorde en kostnad på 32 millioner kroner i 2022, mot 12 millioner i inntekt året før. Redd Barna har i 2022 renteinntekter på 4 millioner, verdireduksjon på verdipapirer på 24 millioner og valutakostnad relatert til øremerkede donormidler på 10 millioner.

Redd Barnas investeringer er plassert i henhold til våre strenge etiske retningslinjer for kapitalforvaltning, som innebærer at selskapene som fondene investerer i skal følge internasjonale konvensjoner og utelukke selskaper som kan knyttes til alkohol, tobakk, pornografi, våpen og gambling. Hovedstyret har besluttet at alle investeringer i fossil energi skal fases ut i løpet av tre år. Videre følger Redd Barna Finansdepartementets «retningslinjer for observasjon og utelukkelse fra Statens pensjonsfond utland».

Plasseringer i utenlandske aksjefond er ikke valutastikret mot norske kroner ut fra diversifisering og langsiktighet. Alle utenlandske renteinvesteringer er sikret til norske kroner.

Redd Barna er utsatt for noe valutarisiko i den ordinære virksomheten, særlig knyttet til vår programvirksomhet i utlandet. Redd Barna har valgt å ikke valutasikre forpliktelser basert på en vurdering om at dette vil gi best resultat over tid.

Likviditetsrisiko

Likviditeten er tilfredsstillende sett opp mot behovet i den underliggende driften. Bankinnskudd utgjorde 329 millioner kroner ved årets slutt, mot 167 millioner året før. Netto kontantstrøm var +162 millioner kroner. Endringen skyldes i hovedsak endring i mottatte, ikke forbrukte tilskudd.

Kredittrisiko

Redd Barna har ingen langsiktige lån. Kortsiktig gjeld er i hovedsak knyttet til mottatte, ikke forbrukte tilskudd.

Aktivitetsresultat og formålskapital

Aktivitetsresultatet i 2022 ble -42,3 millioner kroner, primært drevet av verdireduksjon av verdipapirer og

valutakostnad relatert til øremerkede donormidler.

Resultatdisponeringen gjøres ved at årets underskudd dekkes med 9,9 millioner fra formålskapital med eksternt pålagte restriksjoner, 7,7 millioner fra formålskapital med selvpålagte restriksjoner og 24,7 millioner fra annen formålskapital.

Formålskapitalen var ved årets slutt 459 millioner kroner mot 502 millioner i 2021. Formålskapitalen for 2021 er justert for tildelingen fra Tippemidlene mottatt i 2022 (for årene 2019-2022). Regnskap og balanse i 2021 er justert for tildelingen av Tippetmidler for årene 2019-2021, tildelingen for 2022 er inntektsført i 2022 (se note 20 for detaljer).

Det er nødvendig at Redd Barna har en tilstrekkelig formålskapital for å håndtere økonomisk risiko, usikkerhet knyttet til framtidige inntekter og våre forpliktelser. Redd Barna har vedtatt selvpålagte retningslinjer for formålskapitalens størrelse og formålskapitalen er i henhold til disse gjennom 2022 og ved regnskapsårets slutt.

Fortsatt drift

Redd Barna er i en sunn økonomisk og finansiell stilling. Årsregnskapet er avlagt under forutsetning om fortsatt drift og hovedstyret bekrefter at denne forutsetningen er til stede.

Andre forhold

Det har etter det hovedstyret kjenner til ikke inntrådt forhold etter regnskapsårets utgang som har

betydning for organisasjonens stilling og resultat.

Krigen i Ukraina påvirker ikke Redd Barnas pågående programvirksomhet direkte. Via kampanjer og innsamlingsaksjoner har Redd Barna samlet inn et betydelig bidrag til Ukraina. Redd Barna har også bidratt med ressurser i den aktive responsen i Ukraina og landene rundt, samt deltatt i arbeidet med flykninger som kommer til Norge.

Redd Barna har landkontor i Sudan og konflikten som brøt ut i april 2023 har følgelig hatt påvirkning på Redd Barnas bistandsarbeid i landet. Landkontoret i Sudan melder om full stans i alt arbeid, og det er innført direktiver fra myndighetene om at det ikke er lov å bevege seg utendørs. Situasjonen er fortsatt veldig farlig, med skuddvekslinger, bombing og mye vold og plyndring. På Redd Barnas kontor i Darfur er medisinsk utstyr for barn, datamaskiner og biler stjålet.

Konflikten i Sudan har medført vanskeligheter ved å få rapportert og revidert tre prosjekter for 2022 i tide til avleggelsen av årsregnskapet. Prosjektene har vært for Kirkens Nødhjelp, Utenriksdepartementet og Education Cannot Wait. Da det har vært begrenset tilgang til strøm og vanskelig å bevege seg utendørs er det gjort alternative handlinger ved innhentelse av dokumentasjon som har vært tilgjengelig utenfor Sudan. Det henvises til note 20 i årsregnskapet hvor omfanget av disse tre prosjektene fremgår. Redd Barna hadde styreansvarsforsikring i 2022.

Redd Barna vil publisere redegjørelse etter Åpenhetsloven på våre nettsider innen 30. juni 2023.

Oslo, 30. mai 2023

DocuSigned by:

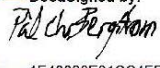
0C43E9742A4F47F...

Torbjørn Aas

DocuSigned by:

BE1C5F1E2328404...

Kristin Veierød
hovedstyrets leder


DocuSigned by:

1E40026E31CC4F5...

Pål Christian Bergstrøm
nestleder


DocuSigned by:

46BE561C000A4BA...

Anne Trine Kjørholt

DocuSigned by:

9A8DA7A296EB4C6...

Jon Lomøy

DocuSigned by:

393143DB160345C...

Laila Susanne Vars

DocuSigned by:

BDB2D6B573F646B...

Marte Heian-Engdal

DocuSigned by:

42EBCF0CABE6432...

Anne Bleiklie

DocuSigned by:

0BF1FB39C378455...

Elin Langli

DocuSigned by:

709B079C1E0B4DF...

Isaac Elstad Røssnes

DocuSigned by:

4DA4977B7C184A3...

Birgitte Lange
generalsekretær

ÅRSREGNSKAP 2022

AKTIVITETSREGNSKAP FOR REDD BARNA

Alle beløp i NOK 1000	Note	2022	2021
Anskaffelse av midler			
Medlemsinntekter		701	501
Tilskudd			
Tilskudd - offentlige norske donorer	2	449 849	387 282
Tilskudd - andre myndigheter	2	459 613	469 440
Tilskudd - stiftelser		19 963	19 897
Tilskudd - andre	20	46 948	99 400
Sum tilskudd		976 372	976 019
Innsamlede midler og gaver			
Faste givere	6	229 571	236 486
Barn og andre private givere		81 033	43 065
Testamentariske gaver		22 184	17 361
Næringsliv		46 824	20 389
Sum innsamlede midler og gaver		379 612	317 301
Nettbutikk		3 156	2 339
Netto finansinntekter (kostnader)	12	-31 766	12 195
Sum anskaffede midler		1 328 074	1 308 355
Forbrukte midler			
Kostnader til organisasjonens formål	4,5,6,7,16,18		
Beskyttelse av barn		226 517	178 008
Helse og ernæring		87 449	77 765
Programstøtte og politisk påvirkning		114 114	116 299
Gode levekår		121 423	147 344
Godt styresett for barns rettigheter		71 322	63 556
Utdanning		645 210	645 210
Sum kostnader til organisasjonens formål		1 266 033	1 177 070
Kostnader til anskaffelse av midler	5, 6	87 657	75 432
Administrasjonskostnader	4	16 693	15 248
Sum forbrukte midler		1 370 384	1 267 750
Årets aktivitetsresultat		-42 310	40 606
Tillegg (reduksjon) formålskapital			
Formålskapital med eksternt pålagte restriksjoner	15	-9 917	-4 100
Formålskapital med selvpålagte restriksjoner	15	-7 741	35 092
Annen formålskapital	15	-24 652	9 614
Sum disponert		-42 310	40 606

BALANSE FOR REDD BARNA PR. 31.12

Alle beløp i NOK 1000	Note	2022	2021
Eiendeler			
Anleggsmidler			
Varige driftsmidler			
Driftseiendeler Norge	8	8 246	13 144
Prosjektutvikling		7 701	1 269
Sum varige driftsmidler		15 947	14 414
Finansielle anleggsmidler			
Investeringer i aksjer og egenkapitalinnskudd	8	6 710	4 241
Netto pensjonsmidler sikret ordning	17	13 425	11 054
Sum finansielle anleggsmidler		20 134	15 295
Sum anleggsmidler		36 081	29 709
Omløpsmidler			
Mellomværende med programland og andre medlemmer	10 / 19	154 023	83 996
Arbeidskapital forskuttert SCI	10	33 416	29 886
Kundefordringer	10	8 652	8 890
Andre fordringer	10	4 716	99 626
Markedsbaserte finansielle omløpsmidler	11	269 046	291 336
Bankinnskudd, kontanter og lignende	14	329 617	167 145
Sum omløpsmidler		799 471	680 880
SUM EIENDELER		835 552	710 588

FORMÅLSKAPITAL OG GJELD

Alle beløp i NOK 1000	Note	2022	2021
Formålskapital			
Formålskapital med eksternt pålagde restriksjoner	15	-6 103	3 814
Formålskapital med selvpålagte restriksjoner	15	109 679	117 420
Bundet formålskapital (sikringsfondet)	15	100 000	100 000
Annen formålskapital	15	256 043	280 695
Sum formålskapital		459 618	501 928
Kortsiktig gjeld			
Skyldige offentlige avgifter	10 / 14	13 008	13 217
Leverandørgjeld	10	6 593	7 046
Mottatte, ikke forbrukte tilskudd	10	284 211	167 497
Annen kortsiktig gjeld	10 / 14	72 122	20 900
Sum kortsiktig gjeld		375 934	208 660
SUM FORMÅLSKAPITAL OG GJELD		835 552	710 588

Oslo, 30. mai 2023

DocuSigned by:

Kristin Veierød

BE1C5F1E2328404...

Kristin Veierød

hovedstyrets leder

Jon Lomøy

9A8DA7A296EB4C6...

Jon Lomøy

DocuSigned by:

Pål Christian Bergstrøm

1E40028E31CC4F5...

Pål Christian Bergstrøm

prestleder

Laila Susanne Vars

393143DB160345C...

Laila Susanne Vars

DocuSigned by:

Torbjørn Aas

0C43E9742A4F47F...

Torbjørn Aas

DocuSigned by:

Marte Heian-Engdal

BDB2D6B573F646B...

Marte Heian-Engdal

DocuSigned by:

Anne Trine Kjørholt

46BE561C000A4BA...

Anne Trine Kjørholt

DocuSigned by:

Anne Bleiklie

42EBCF0CABE6432...

Anne Bleiklie
ansattrepresentant

DocuSigned by:

Isaac Elstad Røssnes

709B079C1E0B4DF...

Isaac Elstad Røssnes

DocuSigned by:

Birgitte Lange

4DA4977B7C184A3...

Birgitte Lange
generalsekretær

KONTANTSTRØMANALYSE

Alle beløp i NOK 1000	2022	2021
Kontantstrømmer til driften		
Årets aktivitetsresultat	-42 310	6 605
+ Ordinære avskrivninger	5 465	5 113
+/- Endring i kundefordringer	238	4
+/- Endring i leverandørgjeld	-453	-450
+/- Endring i andre fordringer	94 910	-1 385
+/- Mottatte, ikke forbrukte tilskudd	116 714	-99 483
+/- Endring i andre tidsavgrensningsposter	-24 916	16 929
= Netto kontantstrøm fra driften	149 649	-72 667
Kontantstrømmer fra investeringsaktiviteter		
+/- Investeringer i aksjer og andeler	-2 468	-102
+/- Endring i verdipapirer	22 290	-18 144
+/- Anlegg under utførelse	-6 431	5 138
+/- Utbetalinger ved kjøp av varige driftsmidler	-567	-9 429
= Netto kontantstrøm fra investeringsaktiviteter	12 824	-22 537
= Netto endring i kontanter	162 472	-95 204
+ Beholdning av kontanter ved periodens start	167 145	262 348
= Beholdning av kontanter ved periodens slutt	329 617	167 145

Note 1 Regnskapsprinsipper

Årsregnskapet er satt opp i samsvar med regnskapsloven og foreløpig regnskapsstandard for ideelle organisasjoner, og består av følgende:

- Aktivitetsregnskap
- Balanse
- Kontantstrømoppstilling
- Noter

Klassifiserings- og vurderingsprinsipper

Omløpsmidler / kortsiktig gjeld – anleggsmidler
Eiendeler/gjeld som knytter seg til driften og poster som forfaller til betaling innen ett år etter balanse-dagen, er klassifisert som omløpsmidler/kortsiktig gjeld. Vurdering av ikke-finansielle omløpsmidler skjer til laveste verdi av anskaffelseskost og antatt virkelig verdi. Kortsiktig gjeld balanseføres til nominelt beløp på etableringstidspunktet. Andre eiendeler er klassifisert som anleggsmidler. Vurdering av anleggsmidler skjer til anskaffelseskost. Tilsvarende prinsipper er lagt til grunn for gjeldsposter.

Utenlandsk valuta

For valutatransaksjoner er det benyttet månedskurser for 2022. Mellomværende og andre pengeposter i utenlandsk valuta er vurdert til kursen ved regnskapsårets slutt.

Varige driftsmidler

Varige driftsmidler føres i balansen til anskaffelseskost, fratrukket akkumulerte av- og nedskrivninger. Dersom den virkelige verdien av et driftsmiddel er lavere enn bokført verdi, og dette skyldes årsaker som ikke antas å være forbigående, skrives driftsmidlet ned til virkelig verdi. Et driftsmiddel anses som varig dersom det har en økonomisk levetid på 3 år, samt en kostpris på over kroner 15000.

Driftsmidler under utvikling aktiveres fram til de tas i bruk.

Avskrivninger

Ordinære avskrivninger er beregnet lineært over driftsmidlenes økonomiske levetid med utgangspunkt i historisk kostpris. Avskrivningene på utstyr i Norge er klassifisert som ordinære driftskostnader. Avskrivninger og årets nedskrivning på utstyr i programland er klassifisert som programkostnad.

Inntekter

Medlemsinntekter og fadderinntekter inntektsføres ved mottakstidspunktet.

Gaver inntektsføres når organisasjonen har juridisk rett på gaven, normalt mottakstidspunktet. Gaver, primært tjenester, i annet enn penger, inntektsføres dersom fordelene for organisasjonen er kvantifiser-

bar og målbar. Verdien estimeres til den verdien organisasjonen, eller tilsvarende organisasjoner, må betale for en tilsvarende tjeneste.

Tilskudd inntektsføres i takt med forbruk til den aktiviteten tilskuddet er ment for. Mottatt tilskudd oppføres som gjeld i balansen inntil de kan inntektsføres i takt med forbruk.

Skatt

Organisasjonen er ikke ansett skattepliktig for sin virksomhet.

Klassifisering og fordeling av kostnader

Kostnadene er klassifisert som kostnader til organisasjonens formål, kostnader til anskaffelse av midler og administrasjonskostnader. Kostnadene er i størst mulig grad direkte henført til den aktiviteten de hører til. Kostnader tilhørende mer enn én aktivitet, er så godt som mulig fordelt på en rimelig, pålitelig og konsistent måte på de ulike aktivitetene i henhold til antall årsverk pr aktivitet.

Periodisering av merverdiavgiftskompensasjonen for ideelle organisasjoner

Momskompensasjonen er inkludert i linjen «Tilskudd-andre» i aktivitetsregnskapet. Beløpet har tidligere (før 2016) blitt ført som kostnadsreduksjon.

Markedsbaserte finansielle omløpsmidler

Markedsbaserte finansielle omløpsmidler vurderes til virkelig verdi på balansedagen. Endring i virkelig verdi resultatføres som finansinntekt/ kostnad. Alle finansplasseringer er likvide pengemarkedsobligasjons- og aksjefond der det stilles daglige kursener. Markedsverdi og kostpris for de ulike plasseringene spesifiseres i note til regnskapet.

Fordringer

Fordringer er oppført til pålydende med fradrag for avsetning til dekning av påregnelig tap.

Kontantstrømoppstilling

Kontantstrømoppstillingen er utarbeidet etter den indirekte metoden. Kontanter og kontantekvivalenter omfatter kontanter, bankinnskudd og finansielle omløpsmidler som er vurdert til virkelig verdi.

Andre forhold

Testamentariske gaver bokføres netto.

Alle beløp er gitt i NOK 1000 hvis ikke annet er oppgitt.

Note 2 Tilskudd

Offentlige norske donorer	2022	2021
Norad	261 621	231 904
UD	161 175	128 645
Andre	27 052	26 733
Sum	449 849	387 282

Andre donorer	2022	2021
SIDA	26 348	33 357
FN	15 465	21 831
EU / EuropeAid	137 907	185 382
Education Cannot Wait (ECW)	233 168	196 387
IGAD	46 252	22 377
African Development Bank	262	10 106
Andre	210	0
Sum	459 613	469 440

Tilskudd blir inntektsført i takt med forbruk. Se også note 20.

Note 3 Årsverk, lønn og revisjon

	2022	2021
Antall årsverk i Norge	246	247

Dette inkl. alle utestasjonerte lønnet fra Norge og sykmeldte. Ansatte i foreldrepermisjon er trukket fra.

Ytelse til ledende personer	Generalsekretæren
Lønn	1 336
Ytelser til pensjonsforpliktelser	181
Annen godtgjørelse	2
Sum	1 519

Ingen ledende personer har lån eller fått sikkerhetsstillelse fra organisasjonen.

Det utbetales ikke godtgjørelse til hovedstyret.

Kostnadsført revisjon og revisjonstjenester *	2022	2021
Revisjonstjenester	460	483
Prosjektrevisjon, hovedkontoret	1 341	780
Sum hovedkontoret	1 802	1 263
Prosjektrevisjon, ikke hovedkontoret	2 544	2 226
Sum	4 346	3 489
Andel eksternt finansiert	59%	64%

* Inkl. mva.

Note 4 Administrasjonskostnader og fordeling av felleskostnader

Felleskostnader består av følgende:	2022	2021
HR personal	18 128	13 384
IT og Drift	26 832	26 140
Økonomi	22 018	18 432
Avskrivninger	2 368	2 268
Sum	69 346	60 223

Felleskostnadene er fordelt mellom formål, administrasjon og anskaffelse av midler etter antall årsverk.

		2022	2021
Formål	73,2%	50 741	43 903
Administrasjon	16,3%	11 276	9 997
Anskaffelse av midler	10,6%	7 329	6 323
Sum	100,0%	69 346	60 223

Administrasjonskostnader	2022	2021
GS-stab	3 499	3 249
Norgesprogrammet	1 918	2 003
Fordelte felleskostnader	11 276	9 997
Sum	16 693	15 248

Note 5 Kostnader for anskaffelse av midler

	2022	2021
Kostnader direkte relatert til anskaffelse av midler	80 328	69 109
Fordelte felleskostnader	7 329	6 323
Sum	87 657	75 432

Note 6 Innsamlingsprosent

			2022	2021	2020	2019	2018
Innsamlede midler	A	Omfatter brutto inntekter fra alle innsamlingsaktiviteter	379 612	317 090	311 599	311 430	298 851
- kostnader til innsamlinger	B	Omfatter direkte kostnader til innsamling og fordelte felleskostnader knyttet til innsamlingsaktiviteter	-87 657	-75 432	-72 450	-72 930	-85 097
= disponibelt til formålet	C	Dette beløpet vil være disponibelt for organisasjonens formålsaktiviteter	291 955	241 658	239 149	238 500	213 754
Innsamlingsprosenten er:	(C/A)*100		76,9 %	76,2 %	76,7 %	76,6 %	71,5 %
Vektet gjennomsnitt for de 5 siste årene:			75,7 %	74,4 %			

Det er et uttrykt mål at innsamlingsprosenten ikke skal være mindre enn 70 % i et femårig vektet gjennomsnitt. Den relative lave innsamlingsprosenten de siste årene er et resultat av en bevisst investering for å øke våre frie inntekter. I tillegg kommer en ytterligere skjerpelse fra 2017 hvor merverdiavgiftsrefusjonen ikke lenger er en kostnadsreduksjon, men blir fremover ført som inntekt. Tidligere år er ikke korrigert.

Vektet gjennomsnittlig innsamlingsprosent i 2022 var på 75,7 %.

Redd Barna mottok in-kind/pro bono tjenester i 2022 på totalt MNOK 1,3 (2021: MNOK 2,2).

Note 7 Kostnader etter art

	2022	2021
Personalkostnader	200 535	186 723
Av - og nedskrivninger	5 464	5 113
Andre driftskostnader:		
Reise	8 278	3 035
Innkjøp eksterne tjenester	69 980	64 650
Arrangementer og produksjoner	5 819	5 848
Kontordrift inkl. IT	37 836	35 851
Internasjonal kostnadsdeling *	122 121	98 894
Bidrag til internasjonalt programarbeid	920 351	867 636
Sum forbrukte midler (fra aktivitetsregnskapet)	1 370 384	1 267 750
Inkludert i netto finansposter	10 941	5 698
Sum kostnader etter art	1 381 325	1 273 448

* Gjelder all virksomhet for Redd Barna, både internasjonalt og i Norge. Internasjonal kostnadsdeling er Redd Barnas kostnader som SCI har hatt på vegne av medlemslandene.

Note 8 Varige driftsmidler

					2022	2021
	Eiendeler prog.land	Inventar	IKT	SUM Norge	Totalt	Totalt
Anskaffelseskost 01.01	2 456	5 204	29 746	34 950	37 406	27 977
Tilgang kjøpte driftsmidler		300	266	567	567	9 429
Avgang (-)						
Anskaffelseskost 31.12	2 456	5 504	30 012	35 517	37 973	37 406
Akk avskrivninger 01.01	2 456	4 449	17 357	21 806	24 262	19 149
Akk avskrivninger avgang						
Akk av- og nedskrivninger 31.12	2 456	4 856	22 415	27 270	29 726	24 262
Balanseført verdi 31.12	0	649	7 598	8 246	8 246	13 144
Årets ordinære avskrivninger	0	406	5 058	5 464	5 465	5 113
Økonomisk levetid:		10 år	3/5 år			
Avskrivningsplan: Lineær						

IKT

Redd Barna implementerte nytt CRM-system i 2018. Investeringen blir avskrevet over 5 år.

Investeringer i aksjer / andeler	Antall	2022	2021
Antall aksjer i DE 10 Humanitære AS (10%)*	0	0	32
Kjøp av rettigheter "Barnas Valg"		2 500	0
Innbetalt egenkapitalinnskudd KLP		4 209	4 209
Sum		6 709	4 241

* Selskapet er nedlagt

Note 9 Garantier og leieavtaler

Ved en eventuell nedleggelse av SCI har Redd Barna forpliktet seg til å dekke følgende andel:

	Andel	USD	NOK
Redd Barna Norge	7,00%	1 409	13 889

Løpende leiekontrakter

Leieobjekt	Gjenværende løpetid *	Gjenværende leieforpl.	Leie 2020	Beregnet Leie 2021
Husleie (hovedkontoret / regionkontor)	15	120 073	11 666	9 918
Leasing	1	1 815	2 008	2 142
Sum		121 888	13 674	12 060

* Der hvor det er flere kontrakter, er løpetiden for lengst varende kontrakt ført opp.

Garantier / depositum	2022	2021
Husleiegaranti Storgata 38, Oslo, ut 2022	2 950	2 950
Selvskyldnergaranti Bøkkerveien 2, Oslo	4 100	0
Husleiegaranti Verftsgt. 4, Trondheim	274	250
Husleiegaranti Killengreens gt 2-8, Tromsø	550	0
Depositum vedr. leie av Tordenskjoldsgate. 9, Kristiansand	0	66
Sum	7 874	3 266

Note 10 Fordringer og gjeld

	Kundefordringer		Andre fordringer	
	2022	2021	2022	2021
Kundefordringer	8 652	8 890		
Mellomværende med SCI, programland og andre medlemmer *			154 023	83 996
Arbeidskapital forskuttet SCI			33 416	29 886
Andre			4 716	4 471
Sum	8 652	8 890	192 156	118 354

* SCI kostnader for januar 2023 ble utbetalt i desember 2022

	Kortsiktig gjeld		Leverandørgjeld	
	2022	2021	2022	2021
Leverandørgjeld			6 593	7 046
Skyldig offentlige avgifter	13 008	13 217		
Egne ansatte inkl. feriepenger	16 306	16 024		
Påløpne kostnader	55 816	4 878		
Mottatte, ikke forbrukte tilskudd	284 211	167 496		
Sum	369 341	201 614	6 593	7 046

Note 11 Markedsbaserte finansielle omløpsmidler

Produkt	Markeds-verdi	Anskaffelses-kost	Balanseført verdi 31/12
Aksjer			
Norske og nordiske aksjer	28 013	23 833	28 013
Globale aksjer	80 569	56 238	80 569
Sum	108 582	80 071	108 582
Obligasjoner			
Norske obligasjoner *	54 525	71 011	54 525
Globale obligasjoner	78 976	104 331	78 976
Sum	133 501	175 341	133 501
Norske pengemarkedsfond	26 963	26 938	26 963
Totalt	269 046	282 351	269 046

Redd Barna har i løpet av året solgt og kjøpt aksjer og obligasjoner med et netto gevinst på TNOK 8 824.

I tillegg er den en urealisert gevinst på TNOK 6 298, renteinntekt på TNOK 766 og utbytte på TNOK 357.

Pr. 31.12.22 har Redd Barna plassert MNOK 269,0 (2021: MNOK 291,3) i markedsbaserte aksjer og obligasjoner.

Alle plasseringer er i verdipapirfond og er sammensatt med hensyn til sikkerhet, risikospredning, likviditet og etiske hensyn i samsvar med hovedstyrets vedtatte retningslinjer.

Note 12 Finansinntekter/kostnader

Annen finansinntekt	2022	2021	
Renteinntekter verdipapirer	1 626	11 201	
Renteinntekter bank	2 019	280	
Netto verdiøkning verdipapirer	0	6 412	
Andre finansinntekter	196	0	
	Sum	3 841	17 893
Annen finanskostnad			
Valutatap mellomværende	0	-138	
Netto verdireduksjon verdipapirer	-24 469	0	
Valutaendring øremerkede midler, donorer*	-9 940	-4 100	
Andre finanskostnader	-1 197	-1 460	
	Sum	-35 607	-5 698
Netto finansinntekter	-31 766	12 195	

* Det gjøres en valutaendring i resultatregnskapet som følge av at kostnadene og inntektene på prosjekter med utenlandsk donorvaluta regnskapsføres på ulikt transaksjonstidspunkt. Valutaendringen for 2022 er MNOK 9,9 og skyldes primært svingninger i USD/EUR mot NOK gjennom året. Valutaendringen påvirker den øremerkede egenkapitalen.

Note 13 Opplysninger om finansiell risiko

Redd Barna har i hovedsak inntekter i norske kroner anskaffet i Norge, og finansieringen av uteaktivitetene er hovedsakelig i samme valuta som Redd Barna mottar pengene. Investeringer i internasjonale rentefond er valutasikret til norske kroner. For investeringer i utenlandske aksjefond stilles det ikke krav til valutasikring.

Note 14 Betalingsmidler og skyldige offentlige avgifter

	2022	2021
Bankinnskudd	319 732	156 983
Skattetrekk (bundne midler)	6 930	7 139
Depositumkonto	2 955	3 023
Sum betalingsmidler	329 617	167 145
	2022	2021
Forskuddstrekk	6 767	7 126
Skyldig arbeidsgiveravgift	6 240	6 091
Sum skyldige offentlige avgifter	13 008	13 217

Note 15 Formålskapital

	Formåls- kapital 01.01	Anskaffede midler	Forbrukte midler	Formåls- kapital 31.12
Formålskapital med eksternt pålagte restriksjoner				
Tilskudd - øremerkede midler donor	0	931 549	-931 549	0
Innsamlede midler fra næringsliv og testamenterte gaver	0	14 052	-14 052	0
Tilskudd - valutajustering av øremerkede midler, donor	3 814		-9 918	-6 105
Formålskapital med selvpålagte restriksjoner				
- herav bundet egenkapital (sikringsfondet)	100 000			100 000
- herav midler øremerkede katastrofer	4 547	4 620	-3 054	6 113
- herav midler katastrofefond	15 687	48 207	-57 136	6 758
- herav andre øremerkede midler	97 185	35 052	-35 429	96 808
Sum	221 233	1 033 480	-1 051 138	203 575
Annen formålskapital	280 695	294 595	-319 248	256 043
Sum formålskapital	501 928	1 328 074	-1 370 384	459 618

Anskaffede midler med eksternt pålagte restriksjoner har i hovedtrekk restriksjoner knyttet til formålet midlene skal brukes til og begrenset tidsperiode. I tillegg stilles det krav til revisors bekreftelse på en overveiende andel av tilskuddene som mottas. Dersom ikke Redd Barna overholder restriksjonene må mottatt tilskudd tilbakebetales i sin helhet. Redd Barna har i 2022 ingen anskaffede midler hvor restriksjonene ikke er overholdt. Ved merforbruk utover mottatt tilskudd dekkes dette av «annen formålskapital». Ubrukte midler tilbakebetales om ikke annet er angitt av tilskuddsgiver.

Note 16 Formåls-, anskaffelses- og administrasjonsprosent

Kostnader til:	2022	2021	2020	2019	2018
Formål	1 266 033	1 177 069	1 107 099	1 048 390	788 945
Anskaffelse av midler	87 657	75 432	75 227	72 930	85 097
Administrasjon	16 693	15 248	16 051	17 275	16 557
Sum	1 370 384	1 267 749	1 198 377	1 138 594	890 598

Andel i prosent	2022	2021	2020	2019	2018
Formål	92,39 %	92,8 %	92,6 %	92,1 %	88,6 %
Anskaffelse av midler	6,40 %	6,0 %	6,1 %	6,4 %	9,6 %
Administrasjon	1,22%	1,2 %	1,3 %	1,5 %	1,9 %
Sum	100,0 %	100,0 %	100,0 %	100,0 %	100,0 %

Note 17 Pensjoner

Redd Barna har innskuddspensjon og en lukket ytelsesbasert pensjon. Total premiesum inkl. arbeidsgiveravgift for begge ordningene for 2022 beløper seg til MNOK 15,2 (2021: 13,8).

	2022	2021
Pensjonskostnad		
Nåverdi av årets pensjonsopptjening	998	958
Rentekostnad av pensjonsforpliktelsen	3 513	2 806
Forventet avkastning på pensjonsmidler	-6 217	-4 890
Administrasjonskostnader/Rentegaranti	250	249
AGA netto pensjonskostnad inkl. adm. kost	-205	-124
Resultatført aktuarielt tap (gevinst)	4 280	0
Netto pensjonskostnad	2 619	-1 001

	Midler/ forpliktelser	Midler/ forpliktelser
Opptjent pensjonsforpliktelse	-175 760	-186 532
Pensjonsmidler (markedsverdi)	163 281	168 616
Ikke resultatførte estimatendringer og avvik	25 904	28 970
Netto pensjonsmidler (forpliktelser)	13 425	11 054

Økonomiske forutsetninger:		
Diskonteringsrente	3,00 %	1,90 %
Forventet lønnsregulering	3,50 %	2,75 %
Forventet G-regulering	3,25 %	2,50 %
Forventet pensjonsregulering	2,63 %	1,73 %
Forventet avkastning på fondsmidler	5,20 %	3,70 %

Som aktuarmessige forutsetninger for demografiske faktorer og avgang, er lagt til grunn vanlig benyttede forutsetninger innen forsikring. Beregningen er utført etter Norsk regnskapsstandard NRS 6.

Norsk Regnskapsstiftelse oppdaterte i 2014 sin veiledning om levealderjustering og uførepensjon for offentlige tjeneste pensjonsordninger. Gjennomføringen av denne planendringen er reflektert i tabellen over. Endringen er inkludert i netto sikrede pensjonsforpliktelser pr. 31.12.22.

Lukket ordning

Ansatte yngre enn 55 år pr. 31.12.14, samt nyansatte etter 01.01.15, ble overført til innskuddspensjonsordning. Innskuddspensjonsordningen er plassert i KLP. Ansatte født før 01.01.60 forblir medlem av den offentlige tjenstepensjonsordningen, som er overført til KLP. Pr. 31.12.22 er antall aktive i denne ordningen 4 mens antall pensjonister er 110.

Faste ansatte som ble overført til innskuddsordningen pr. 31.12.14 har mottatt et rettighetsbevis for opptjente rettigheter. De oppsatte rettighetene

reguleres etter reglene for offentlig tjenstepensjon. Ordningen gjelder totalt for 484 personer. Pr. 31.12.22 er antallet ansatte med oppsatte rettigheter 367 personer.

Ansatte som beregningsmessig kom «dårligere» ut som følge av overgang til innskuddspensjon mottar en årlig kontant kompensasjon.

Kompensasjonen har en årlig regulering på 3%. Ved fratredelse opphører kompensasjonen.

AFP

Redd Barna har i tillegg en AFP-ordning. De ansatte med medlemskap i innskuddspensjonsordningen, har AFP etter regelverket for Fellesordningen. De ansatte, som fortsatt er medlem av offentlig tjenstepensjon har AFP som er gjeldende for offentlig tjenstepensjon.

Pensjonsordningene anses å dekke kravene i lov om obligatorisk tjenstepensjon.

Note 18 Kostnader til organisasjonens formål

Det humanitære arbeidet reflekteres som en kontekst og «Humanitært» er avviklet som egen formålsaktivitet. I 2022 var 56,9 % (2021: 53 %) av våre internasjonale prosjektkostnader relatert til vår humanitære innsats.

Formålsaktivitet «gode levekår» het tidligere «sikring av livsgrunnlag».

Note 19 Nærstående parter

Redd Barna er medlem i Save The Children Association og er nærstående part med andre medlemmer i bevegelsen. Redd Barna har gjennom 2022 overført MNOK 1090,9 (2021: 995,6) til hovedkontoret i London.

Note 20 Andre forholdr

Forbruk av UDI- og Udir midler 2022

Forbruk av UDI-midler: 0,5 MNOK

Forbruk av Udir-midler: 1,3 MNOK

Tippemidler

Redd Barna har i 2022 mottatt tippemidler for perioden 2019, 2020, 2021 og 2022 på til sammen 119,7MNOK. Resultatregnskapet for 2021 er bedret med andelen for 2021, 34 MNOK. Beløpet er ført på linjen "Andre tilskudd". Akkumulerte tippemidler pr 31.12.2021, 95,2 MNOK, er i balansen bokført mot "Andre fordringe" og "EK med selvpålagte restriksjoner". Årets beløp, 24.5 MNOK, er inntektsført under "Andre tilskudd".

Innsamling til Ukraina

I forbindelse med innsamlingen til Ukraina i 2022 så inneholder "Andre tilskudd" en periodisering (reduksjon) av inntekter på 51 MNOK. Disse midlene er alt fordelt ut på prosjekter, men på grunn av situasjonen i Ukraina og landene rundt, vil implementeringen ta noe lengre tid. Det antas at mesteparten av disse midlene vil bli brukt, og gi inntektsføring, i løpet av 2023. Sett bort fra periodiseringen av inntekter ser vi en økning i "Andre tilskudd" i 2022.

Prosjekter i Sudan i 2022

På grunn av konflikten som brøt ut i april 2023 i Sudan er det utfordringer med å gjennomføre stedlig revisjon og rapportering av tre prosjekter og det er følgelig utført alternative handlinger i Norge, for å sikre korrekt forbruk i regnskapet. De tre prosjektene er:

1. Kirkens Nødhjelp - forbruk 2,9 millioner. Den stedbundne revisjonen er gjennomført. Det gjenstår kun sluttrapportering.
2. UD Rammeavtale - Forbruk 2,4 millioner. Den stedbundne revisjonen er gjennomført. Det gjenstår kun sluttrapportering.
3. Education Cannot Wait - forbruk 18 millioner. Den stedbundne revisjonen og rapportering ble ikke gjennomført før konflikten brøt ut. Forbruket er tatt inn i regnskapet i samsvar med budsjett.

For alle 3 gjelder at beløp tilsvarende bokført forbruk også er inntektsført slik at effekten på aktivitetsresultatet er 0.



KPMG AS
Sørkedalsveien 6
P.O. Box 7000 Majorstuen
N-0306 Oslo

Telephone +47 45 40 40 63
Internet www.kpmg.no
Enterprise 935 174 627 MVA

Til årsmøtet i Redd Barna

Uavhengig revisors beretning

Konklusjon

Vi har revidert årsregnskapet for Redd Barna, som består av balanse per 31. desember 2022, aktivitetsregnskap og kontantstrømoppstilling for regnskapsåret avsluttet per denne datoen og noter til årsregnskapet, herunder et sammendrag av viktige regnskapsprinsipper.

Etter vår mening

- oppfyller årsregnskapet gjeldende lovkrav, og
- gir årsregnskapet et rettviseende bilde av organisasjonens finansielle stilling per 31. desember 2022, og av dets resultater og kontantstrømmer for regnskapsåret avsluttet per denne datoen i samsvar med regnskapslovens regler og god regnskapsskikk i Norge.

Grunnlag for konklusjonen

Vi har gjennomført revisjonen i samsvar med International Standards on Auditing (ISA-ene). Våre oppgaver og plikter i henhold til disse standardene er beskrevet nedenfor under *Revisors oppgaver og plikter ved revisjonen av årsregnskapet*. Vi er uavhengige av organisasjonen i samsvar med kravene i relevante lover og forskrifter i Norge og International Code of Ethics for Professional Accountants (inkludert internasjonale uavhengighetsstandarder) utstedt av International Ethics Standards Board for Accountants (IESBA-reglene), og vi har overholdt våre øvrige etiske forpliktelser i samsvar med disse kravene. Innhentet revisjonsbevis er etter vår vurdering tilstrekkelig og hensiktsmessig som grunnlag for vår konklusjon.

Øvrig informasjon

Styret og generalsekretær (ledelsen) er ansvarlige for informasjonen i årsberetningen og annen øvrig informasjon som er publisert sammen med årsregnskapet. Øvrig informasjon omfatter informasjon i årsrapporten bortsett fra årsregnskapet og den tilhørende revisjonsberetningen. Vår konklusjon om årsregnskapet ovenfor dekker verken informasjonen i årsberetningen eller annen øvrig informasjon.

I forbindelse med revisjonen av årsregnskapet er det vår oppgave å lese årsberetningen og annen øvrig informasjon. Formålet er å vurdere hvorvidt det foreligger vesentlig inkonsistens mellom årsberetningen, annen øvrig informasjon og årsregnskapet og den kunnskap vi har opparbeidet oss under revisjonen av årsregnskapet, eller hvorvidt informasjon i årsberetningen og annen øvrig informasjon ellers fremstår som vesentlig feil. Vi har plikt til å rapportere dersom årsberetningen eller annen øvrig informasjon fremstår som vesentlig feil. Vi har ingenting å rapportere i så henseende.

Basert på kunnskapen vi har opparbeidet oss i revisjonen, mener vi at årsberetningen

- er konsistent med årsregnskapet og
- inneholder de opplysninger som skal gis i henhold til gjeldende lovkrav.

Ledelsens ansvar for årsregnskapet

Ledelsen er ansvarlig for å utarbeide årsregnskapet og for at det gir et rettviseende bilde i samsvar med regnskapslovens regler og god regnskapsskikk i Norge. Ledelsen er også ansvarlig for slik internkontroll som den finner nødvendig for å kunne utarbeide et årsregnskap som ikke inneholder vesentlig feilinformasjon, verken som følge av misligheter eller utilsiktede feil.

© KPMG AS, a Norwegian limited liability company and a member firm of the KPMG global organization of independent member firms affiliated with KPMG International Limited, a private English company limited by guarantee. All rights reserved.

Statsautoriserte revisorer - medlemmer av Den norske Revisorforening

Offices in:

Oslo	Elverum	Mo i Rana	Tromsø
Alta	Finnsnes	Molde	Trondheim
Arendal	Hamar	Sandefjord	Tynset
Bergen	Haugesund	Stavanger	Utsenivik
Bodø	Knarvik	Stord	Ålesund
Drammen	Kristiansand	Straume	

Penneo Dokumentnøkkel: MPVBU-66CA0-VN8G3-08JL8-HLFYQ-PDIAK



Ved utarbeidelsen av årsregnskapet må ledelsen ta standpunkt til organisasjonens evne til fortsatt drift og opplyse om forhold av betydning for fortsatt drift. Forutsetningen om fortsatt drift skal legges til grunn for årsregnskapet så lenge det ikke er sannsynlig at virksomheten vil bli avvirket.

Revisors oppgaver og plikter ved revisjonen av årsregnskapet

Vårt mål er å oppnå betryggende sikkerhet for at årsregnskapet som helhet ikke inneholder vesentlig feilinformasjon, verken som følge av misligheter eller utilsiktede feil, og å avgi en revisjonsberetning som inneholder vår konklusjon. Betryggende sikkerhet er en høy grad av sikkerhet, men ingen garanti for at en revisjon utført i samsvar med ISA-ene, alltid vil avdekke vesentlig feilinformasjon. Feilinformasjon kan oppstå som følge av misligheter eller utilsiktede feil, siden misligheter kan som vesentlig dersom den enkeltvis eller samlet med rimelighet kan forventes å påvirke de økonomiske beslutningene som brukerne foretar på grunnlag av årsregnskapet.

Som del av en revisjon i samsvar med ISA-ene, utøver vi profesjonelt skjønn og utviser profesjonell skepsis gjennom hele revisjonen. I tillegg:

- identifiserer og vurderer vi risikoen for vesentlig feilinformasjon i regnskapet, enten det skyldes misligheter eller utilsiktede feil. Vi utformer og gjennomfører revisjonshandlinger for å håndtere slike risikoen, og innhenter revisjonsbevis som er tilstrekkelig og hensiktsmessig som grunnlag for vår konklusjon. Risikoen for at vesentlig feilinformasjon som følge av misligheter ikke blir avdekket, er høyere enn for feilinformasjon som skyldes utilsiktede feil, siden misligheter kan innebære samarbeid, forfalskning, bevisste utelatelser, uriktige fremstillinger eller overstyring av internkontroll.
- opparbeider vi oss en forståelse av intern kontroll som er relevant for revisjonen, for å utforme revisjonshandlinger som er hensiktsmessige etter omstendighetene, men ikke for å gi uttrykk for en mening om effektiviteten av organisasjonens interne kontroll.
- evaluerer vi om de anvendte regnskapsprinsippene er hensiktsmessige og om regnskapestimatene og tilhørende noteopplysninger utarbeidet av ledelsen er rimelige.
- konkluderer vi på om ledelsens bruk av fortsatt drift-forutsetningen er hensiktsmessig, og, basert på innhentede revisjonsbevis, hvorvidt det foreligger vesentlig usikkerhet knyttet til hendelser eller forhold som kan skape tvil av betydning om organisasjonens evne til fortsatt drift. Dersom vi konkluderer med at det eksisterer vesentlig usikkerhet, kreves det at vi i revisjonsberetningen henleder oppmerksomheten på tilleggsopplysningene i årsregnskapet, eller, dersom slike tilleggsopplysninger ikke er tilstrekkelige, at vi modifiserer vår konklusjon. Våre konklusjoner er basert på revisjonsbevis innhentet frem til datoen for revisjonsberetningen. Etterfølgende hendelser eller forhold kan imidlertid medføre at organisasjonens ikke kan fortsette driften.
- evaluerer vi den samlede presentasjonen, strukturen og innholdet i årsregnskapet, inkludert tilleggsopplysningene, og hvorvidt årsregnskapet gir uttrykk for de underliggende transaksjonene og hendelsene på en måte som gir et rettviseende bilde.

Vi kommuniserer med styret blant annet om det planlagte innholdet i og tidspunkt for revisjonsarbeidet og eventuelle vesentlige funn i revisjonen, herunder vesentlige svakheter i intern kontroll som vi avdekker gjennom revisjonen.

Oslo, 30. juni 2023

KPMG AS

Ole Christian Fongaard
Statsautorisert revisor
(elektronisk signert)

Penneo Dokumentmøkkel: MIFYBU-66CA0-VN8G3-08/L8-HLFYO-PD/4K

PENNEO

Signaturene i dette dokumentet er juridisk bindende. Dokument signert med "Penneo"TM- sikker digital signatur.
De signerende parter sin identitet er registrert, og er listet nedenfor.

"Med min signatur bekrefter jeg alle datoer og innholdet i dette dokument."

Ole Christian Fongaard

Partner

Serienummer: 9578-5997-4-274114

IP: 80.232.xxx.xxx

2023-06-30 14:04:03 UTC



Ole Christian Fongaard

Statsautorisert revisor

Serienummer: 9578-5997-4-274114

IP: 80.232.xxx.xxx

2023-06-30 14:04:03 UTC



Penneo Dokumentmøkkel: IMPYBU-66CA0-VN8G3-08JL8-HLFTQ-PDIAK

Dokumentet er signert digitalt, med **Penneo.com**. Alle digitale signatur-data i dokumentet er sikret og validert av den datamaskin-utregnede hash-verdien av det opprinnelige dokument. Dokumentet er låst og tids stemplet med et sertifikat fra en betrodd tredjepart. All kryptografisk bevis er integrert i denne PDF, for fremtidig validering (hvis nødvendig).

Hvordan bekrefter at dette dokumentet er originalen?

Dokumentet er beskyttet av ett Adobe CDS sertifikat. Når du åpner dokumentet i

Adobe Reader, skal du kunne se at dokumentet er sertifisert av **Penneo e-signature service** <penneo@penneo.com>. Dette garanterer at innholdet i dokumentet ikke har blitt endret.

Det er lett å kontrollere de kryptografiske beviser som er lokalisert inne i dokumentet, med Penneo validator - <https://penneo.com/validator>